

Google Meet


行動裝置（手機&平板）使用教學

安裝Google Meet

- 請到Play商店或App Store下載Google Meet



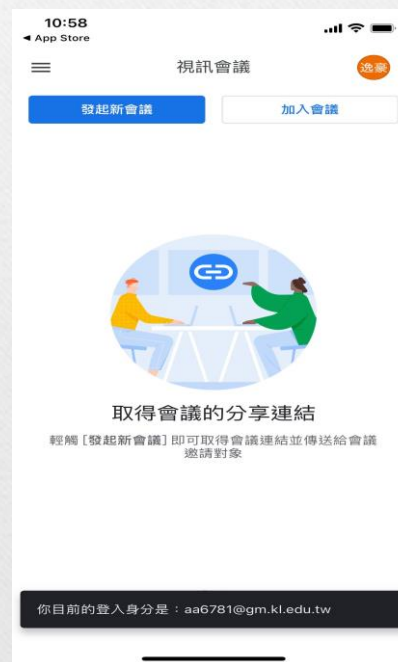
Google Play商店



Apple Store

登入Google Meet

- 請打開Google Meet，登入教育版Gmail帳號



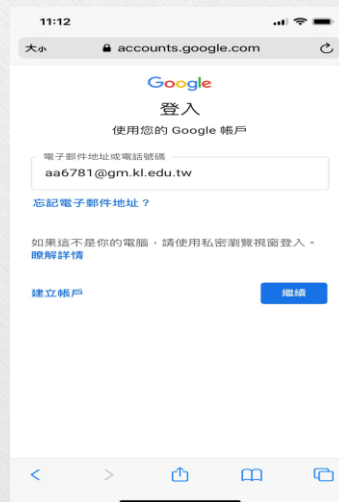
進入直播教室(1)

- 打開行動裝置瀏覽器，搜尋基隆市暖江國小，進入網站後找到「線上教學專區」



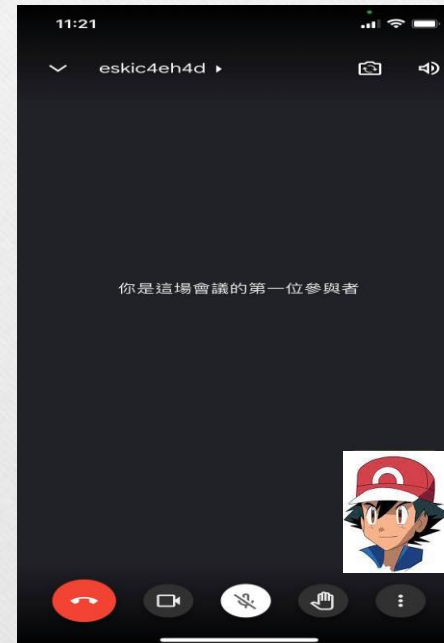
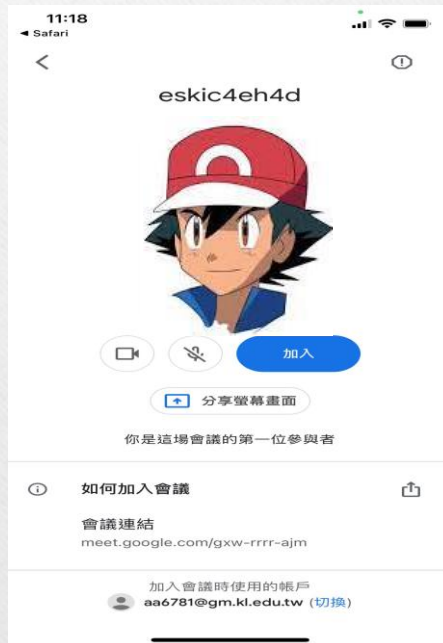
進入直播教室(2)

- 選擇年級後，向下滑動找到「直播教室」點選
- 登入教育版Gmail帳號後，點選Meet連結



進入直播教室(3)

- 檢查是否關閉麥克風，加入直播教室準備上課



準備

- 穩定且充足頻寬的網路連線（電信網路或Wi-Fi）
- 耳機：要調整音量，避免重複收音
- 確認已安裝「Google Meet」並登入教育版 Gmail帳號

線上直播教室規則

- 關閉個人麥克風，老師點到再開啟發言
- 可適時關閉攝影機鏡頭
- 有問題須使用舉手和文字發問
- 畫面請選擇老師帳號（或是老師分享畫面）
- 上課中，如果程式有問題，請重新進入